

ES Energy Save Holding AB (publ)

Bokslutskommuniké

2022/2023

Bokslutskommuniké

Maj 2022–april 2023

Ett kvartal präglat av starkt position och fortsatt tillväxt.

Fjärde kvartalet februari–april 2023

- Rörelsens intäkter ökade med 38 procent till 52,0 MSEK (37,7).
- Nettoomsättningen ökade med 39 procent till 48,9 MSEK (35,1).
- Rörelseresultatet (EBIT) uppgick till 0,0 MSEK (2,0).
- Kvartalets resultat uppgick till -0,2 MSEK (1,8).
- Resultat per aktie uppgick till 0,0 SEK (0,3).
- Det operativa kassaflödet uppgick till -131,4 MSEK (-18,7).
- Riktad nyemission till institutioner om cirka 151,2 MSEK samt delvisa avyttringar av huvudägare och grundare.
- Avtal tecknat med samarbetspartner som lägger till Tyskland som ny marknad.
- Uppföljningsorder av mobila värmepumpsmobiler på cirka 6 MSEK från El-Björn.

Perioden maj 2022–april 2023

- Rörelsens intäkter ökade med 164 procent till 301,9 MSEK (114,4).
- Nettoomsättningen ökade med 176 procent till 297,6 MSEK (107,7).
- Rörelseresultatet (EBIT) uppgick till 42,6 MSEK (0,8).
- Periodens resultat uppgick till 32,9 MSEK (0,1).
- Resultat per aktie uppgick till 5,0 SEK (0,0).
- Det operativa kassaflödet uppgick till -122,7 MSEK (-15,5).

Nyckeltal, koncernen

	KVARTAL		PERIOD	
	Feb 2023–apr 2023	Feb 2022–apr 2022	Maj 2022–apr 2023	Maj 2021–apr 2022
Rörelsens intäkter, TSEK	51 999	37 714	301 858	114 419
Nettoomsättning, TSEK	48 874	35 069	297 570	107 667
Bruttoresultat, TSEK	17 370	12 001	96 633	33 248
Bruttomarginal, (rörelseintäkter), %	33,4	31,8	32,0	29,1
Bruttomarginal, (nettoomsättning), %	29,1	26,7	31,0	24,6
EBITDA, TSEK	1 170	3 121	47 346	3 902
EBITDA-marginal, %	2,3	8,3	15,7	3,4
Rörelseresultat (EBIT), TSEK	-47	2 023	42 571	806
Rörelsemarginal (EBIT-marginal), %	0,1	5,4	14,1	0,7
Resultat efter finansiella poster, TSEK	-198	1 826	41 693	89
Kvartalets resultat, TSEK	-198	1 826	32 910	89
Operativt kassaflöde, TSEK	-131 402	-18 658	-122 708	-15 456
Soliditet, %	79,1	48,9	79,1	48,9
Resultat per aktie före utspädning, SEK	0,0	0,3	5,0	0,0
Resultat per aktie efter utspädning, SEK	0,0	0,3	5,0	0,0

KOMMENTAR FRÅN VD

Fortsätter att växa snabbare än marknaden

Under verksamhetsåret 2022/2023 fortsatte ES Energy Save Holding AB (publ) att utvecklas starkt. Omsättningen nästan tredubblades till 301,9 miljoner kronor och året mynnade ut i ett positivt resultat på 42,6 miljoner kronor. Under det avslutande kvartalet dämpades efterfrågan något, men lagerhållningen gör oss väl rustade inför kommande högsäsong. Under kvartalet genomfördes leveranser till våra nya distributörer för marknaderna i Storbritannien och Tyskland.

Europamarknaden för värmepumpar befinner sig i en kraftig uppgång som både beror på EU:s klimatinitiativ och den energikris som orsakades av Rysslands invasion av Ukraina. Fram till 2030 kommer, enligt prognoser från European Heat Pump Association, 65 procent av Europas kommersiella fastigheter konverteras till uppvärmning som är baserad på

”Fram till 2030 kommer, enligt prognoser från European Heat Pump Association, 65 procent av Europas kommersiella fastigheter konverteras till uppvärmning som är baserad på grön el.”

grön el. Värmepumpar är en nödvändig lösning för att möjliggöra detta vilket gör att antalet värmepumpar förväntas öka från dagens cirka 20 miljoner till cirka 60 miljoner med en marknadstillväxt om drygt 25 miljoner värmepumpar inom teknikdisciplinen luft/vatten.

De drivkrafter som ligger bakom denna utveckling är:

- Luft/vatten-teknikens lämplighet i fastigheter där vattenburen värme redan är installerad
- Hybridlösningar som skapar flexibilitet över tid och mellan olika energislag
- Prefabricering som underlättar projektering och installation
- Digitalisering som stödjer ökad styrbarhet och energi-effektivisering

Inom samtliga dessa fyra områden är Energy Save mycket väl positionerat, och den riktade nyemissionen till ett begränsat antal institutionella investerare som Energy Save genomförde under fjärde kvartalet, var ägnad att ytterligare förstärka våra förutsättningar för att fortsätta vår tillväxtresa.

Kapitaltillskottet, som uppgick till cirka 150 miljoner kronor efter emissionskostnader, möjliggör offensiva satsningar, bland annat för att:



- stärka existerande leverantörskedja för att säkerställa expansionskapacitet,
- påskynda tillväxt, organiskt och eventuellt även genom förvärv,
- expandera och modernisera befintliga testlabb och R&D faciliteter, och
- accelerera internationell expansion, inledningsvis främst i Storbritannien och Tyskland.

Hög aktivitet i en avvaktande marknad

Det avslutande kvartalet präglades av en viss dämpning i efterfrågan på värmepumpar, medan efterfrågan på systemkoncept som Plug-in-Moduler, ES NordFlex och ES HeatStar DX, ligger kvar. Nettoomsättningen uppgick till 48,9 MSEK (35,1), vilket innebär en tillväxt på 39 procent jämfört med motsvarande kvartal föregående år. För räkenskapsåret

2022/2023 uppgick nettoomsättningen till 297,6 MSEK (107,7), vilket motsvarar en tillväxt på 176 procent.

Efter en lång period med konstant efterfrågeökning ser vi en säsongsvariation som ur ett historiskt perspektiv är helt naturlig för värmepumpar, där slutkundens investeringsbeslut av naturliga skäl tas inför eller i den inledande fasen av en ny värmesäsong. I år även påverkat av att det ur ett europeiskt perspektiv varit en lång men mild värmesäsong, fluktuerande energipriser samt det osäkra europeiska ekonomi- och ränteläget. Inom produktområdet systemkoncept för kommersiella fastigheter ser vi inte samma säsongspåverkan, varken historiskt eller i nuläget. Intresset för våra fastighetsprodukter och behovet av energirenoveringar inom fastig-

”Genom nya samarbeten och ytterligare förstärkningar av såväl supply chain som vår teknik- och projekthanteringskapacitet, kan vi fortsätta att med lönsamhet växa snabbare än marknaden.”

hetssegmentet är mycket stort och förväntas under kommande år att växa snabbt jämte villasegmentet. Samtidigt ser vi att en del av våra partners inom distributionsledet har en för begränsad kapacitet för att möta den stora och växande efterfrågan som finns på vårt totala produktsortiment. Arbetet med att komplettera distributionsnätverket med fler större distributörer pågår och syftar till att jämna ut de säsongsvariationer som vi sett under det senaste året. Den ökade lagernivån under fjärde kvartalet gör att vi står väl rustade inför den kommande högsäsongen och vår målsättning att med god lönsamhet växa snabbare än marknaden i det snabbast växande värmepumpssegmentet, ligger fast. Detta innebär att vi under det kommande verksamhetsåret, och i genomsnitt under åren fram till 2030, förväntar oss årlig tillväxt som överstiger 20 procent – och med en lönsamhet kring 15 procent över en konjunkturcykel.

Vid utgången av verksamhetsåret hade vi distributörer i 26 länder – och Tyskland är den senast tillkomna marknaden genom det under kvartalet tecknade avtalet med EC Power A/S. EC Power är en ledande tillverkare av små kraftvärmeverk för den europeiska marknaden och har goda förutsättningar att bidra till att etablera våra produkter i Tyskland. Under kvar-

talet utvecklades marknaderna i Storbritannien och Tyskland på ett bra sätt genom leveranser till våra nya partners.


Väl positionerad för nästa tillväxtfas

För att bättre kunna möta efterfrågan på våra produkter har vi under året rekryterat och förstärkt vår försäljningsorganisation såväl i Sverige som i Slovenien. Ett syfte med dessa rekryteringar är att kunna utveckla affären på de lokala marknaderna, inte minst med fokus på de för året nya marknaderna Storbritannien och Tyskland, som de flesta bedömare är överens om kommer att växa snabbast och ha störst tillväxtpotential under kommande år. Vi har också kunnat förstärka vår process- och produktutveckling genom att knyta till oss ny kompetens inom exempelvis vårt digitala affärsområde och för utveckling av vår supply chain samt byggt ut vår kapacitet för att möta behov i kunddrivna utvecklingsprojekt. Vi har fortsatt en mycket hög aktivitet i en stark pipeline av kundprojekt där vi som utvecklingspartner och OEM-leverantör av värmepumpsteknik har en unik position inom både hårdvara och mjukvara för att bistå nya aktörer att etablera sig på marknaden.

Vårt produktsortiment och samarbeten inom det kommersiella segmentet har fortsatt att utvecklas under året. I oktober 2022 lanserade vi ytterligare en produkt i familjen Plug-in-Moduler genom PiM Move, ett värmepumpskoncept för temporära energibehov som är installerad på ett rullande chassi. I april 2023 kommunicerade vi om vårt långsiktiga samarbete med EI-Björn som inledningsvis under 2023 omfattar försäljning av fem värmepumpsmoduler ES HeatBox Hydro 90.

Den genomförda nyemissionen, årets rekryteringar och förstärkningar av distributionsnätverket gör att vi har fina möjligheter att fortsätta att dra nytta av den position och skalbarhet som vi redan byggt upp. Genom nya samarbeten och ytterligare förstärkningar av såväl supply chain som vår teknik- och projekthanteringskapacitet, kan vi fortsätta att med lönsamhet växa snabbare än marknaden. Genom bredad ägarbas och tillskott av institutionella ägare är vi redo att skala upp verksamheten ytterligare och realisera de långsiktiga tillväxtmöjligheter som vi nu står väl positionerade inför.

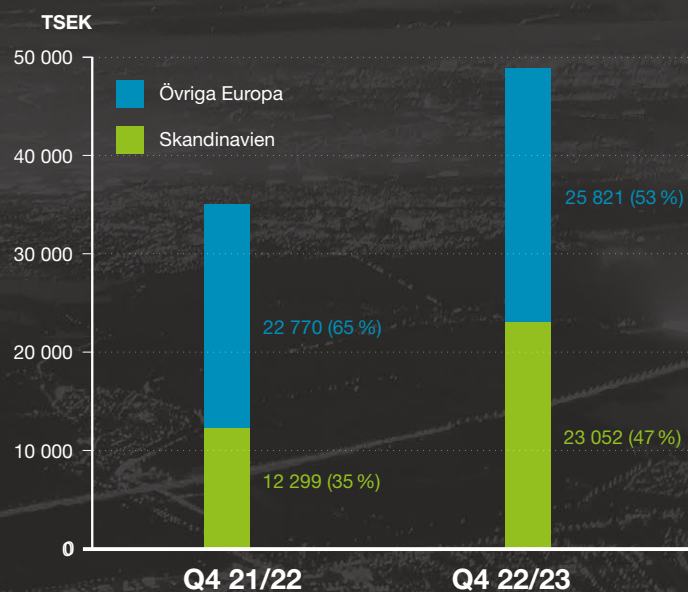
Fredrik Sävenstrand
VD, ES Energy Save Holding AB (publ)



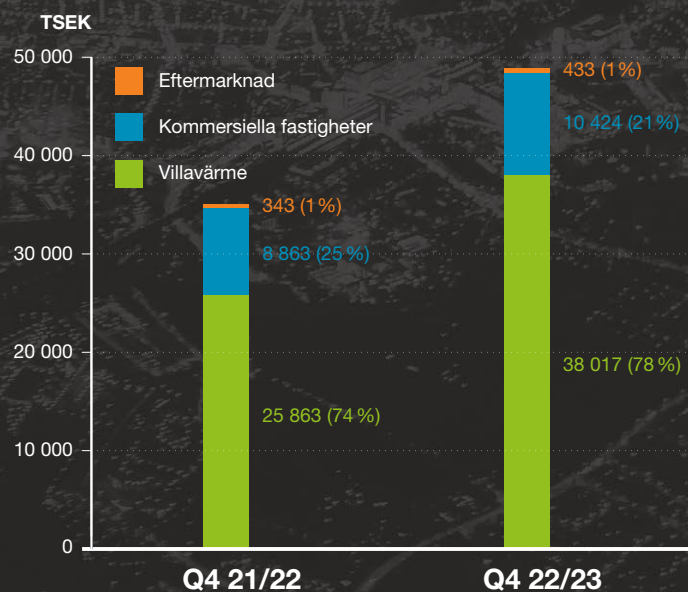
FÖRSÄLJNINGENS FÖRDELNING Q4

Feb 2023–apr 2023 jämfört med feb 2022–apr 2022

Nettoomsättning per geografiskt område



Nettoomsättning per affärsområde



Kort om Energy Save

Energy Save är ett innovativt svenskt energiteknikbolag vars kostnadseffektiva och smarta luft/vattenvärmepumpssystem bidrar till hållbar energiomställning. Bolaget har levererat värmepumpar till Europamarknaden sedan 2009, och är sedan 2020 noterat på Spotlight Stock Market.

Energy Saves systemlösningar hjälper byggföretag, villa- och fastighetsägare både att täcka sina behov av värme och kyla och nå sina klimatmål. Bolagets koncept med prefabricerade energicentraler, så kallade Plug-in-Moduler, är både flexibla och enkla att installera.

Bolagets hybridteknik skapar goda förutsättningar för en central position i framtidens energisystem, genom att skapa synergier mellan värmepumpssystem och annan energiteknik. Hybridtekniken svarar upp mot Europas enorma behov av elektrifierad uppvärmning – under byggtiden och under byggnadens hela livslängd.

Bolagets system ger högre industriell skalbarhet jämfört med installeratörsbyggda anläggningar på plats och skapar dessutom förutsättningar för nya applikationer och kundsegment. Tillsammans med partners bedriver Energy Save allt från produktutveckling till produktion, och har en väl definierad väg till marknad för villaprodukter och fastighetssystem. Försäljningen sker främst genom partners och bolaget har i dag distributörer i 26 länder.

Digitalisering för att klara den gröna omställningen

Bolagets egenutvecklade digitala säljverktyg, ES Konfiguratorn, effektiviserar kundens projekteringsprocess och säkrar prestanda och kvalitet i den växande europeiska distribu-

Energy Saves produkter tillhandahålls via distributörsnätverk i 26 länder.



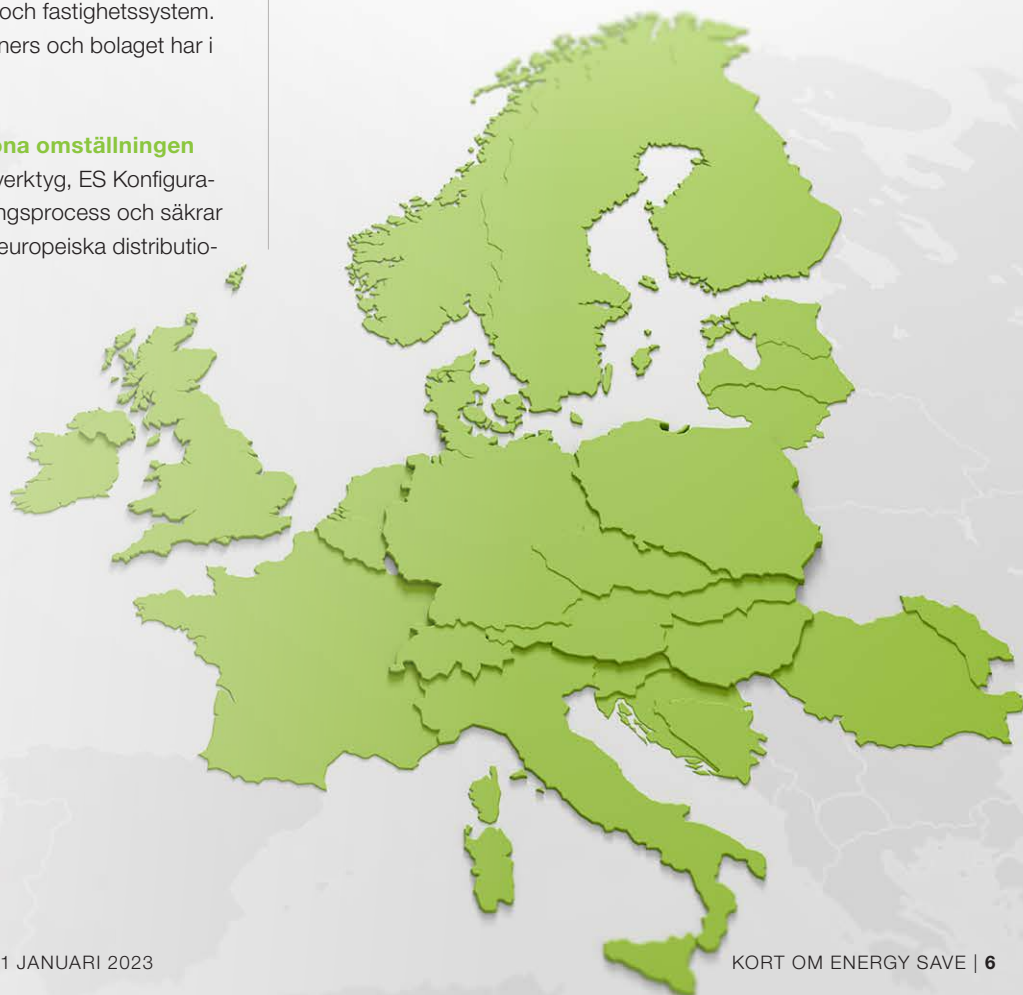
Statistik från Europeiska värmepumpsföreningen visar att Europamarknaden växte med 38 procent under 2022. Under räkenskapsåret 2022-2023 växte Energy Saves nettoomsättning med 176 procent.

nen, vilket leder till en ökad skalbarhet av affärerna såväl som en industrialisering av värmepumpsbranschen.

Energy Saves digitala affärsområde erbjuder stor kundnytta genom energiprisoptimering, ökad flexibilitet och så kallad peak-shaving, det vill säga utjämning av toppbelastningar. Det här är fördelar som uppstår genom att kombinera olika energislag och driftoptimera värmepumpssystemen genom ny styrningsintelligens.

Digitalisering är en förutsättning för den omställning till grön elektrifiering som Europa står inför. Energy Save skapar stor kundnytta och kan bidra till att skapa balans i elnäten vid en övergång till grön elproduktion.

Welcome to a greener world!



Finansiell översikt

maj 2022–april 2023

Omsättning och resultat

Fjärde kvartalet: februari 2023–april 2023

Nettoomsättningen för räkenskapsårets fjärde kvartal uppgick till 48,9 MSEK (35,1). Jämfört med motsvarande kvartal föregående räkenskapsår är det en ökning med 39 procent. En bidragande orsak till ökningen är den ökade efterfrågan i Europa som en följd av energikrisen och energiomställningen. Jämfört med närmast föregående kvartal minskade nettoomsättningen med 44 procent, vilket är en följd av säsongvariationen mellan tredje och fjärde kvartalet.

Rörelsens intäkter för kvartalet uppgick till 52,0 MSEK (37,7), en ökning med 38 procent jämfört med fjärde kvartalet föregående år. Rörelsens intäkter påverkades utöver nettoomsättningen positivt av aktiverat arbete för egen räkning som uppgick till 1,6 MSEK (1,1), samt av övriga rörelseintäkter, huvudsakligen bestående av valutakursvinster om 1,5 MSEK (1,5). Jämfört med närmast föregående kvartal minskade rörelsens intäkter med 41 procent.

Bruttoresultatet för kvartalet uppgick till 17,4 MSEK (12,0) där bruttomarginalen baserad på rörelseintäkterna ökade till 33,4 procent (31,8). Jämfört med närmast föregående kvartal ökade bruttomarginalen med 1,1 procentenheter. Bruttomarginalen baserad på nettoomsättningen ökade till 29,1 procent (26,7).

Kvartalets övriga kostnader ökade med 92 procent till 9,1 MSEK (4,7) och personalkostnaderna ökade med 71 procent till 7,1 MSEK (4,2). Den ökade kostnadsmassan beror på anpassningar i organisation och verksamhet som syftar till att öka bolagets kapacitet till att hantera en högre generell omsättningsnivå. Tillkommande kostnader för nyanställd

personal, kostnader för rekrytering samt kostnader för konsulter är exempel på kostnader som bidragit till ökning av både övriga kostnader och personalkostnader.

Av- och nedskrivningar av immateriella anläggningstillgångar, som till största delen består av internt upparbetade immateriella tillgångar, ökade med 11 procent till 1,2 MSEK (1,1). Ökningen av avskrivningar beror på att internt upparbetade immateriella tillgångar som utgörs av produktkoncept i högre grad än i jämförelsekvartalet färdigställts och tillgängliggjorts för försäljning.

Finansiella poster för kvartalet utgjordes till största delen av ränta på banklån och uppgick till -0,2 MSEK (-0,2).

Rörelseresultatet (EBIT) för kvartalet uppgick till -0,0 MSEK (2,0), vilket motsvarar en EBIT-marginal på 0,1 procent (1,0). EBITDA uppgick till 1,2 MSEK (3,1) och periodens resultat uppgick till -0,2 MSEK (1,8). Resultatmarginalerna påverkades negativt av att intäkterna under kvartalet relativt sett ökade mindre än personal- och övriga kostnader.

Antalet utestående aktier vid kvartalets utgång uppgick till 6 539 161 (5 801 710) och resultat per aktie uppgick till 0,0 SEK före utspädning (0,3) och 0,0 SEK efter utspädning (0,3).

Perioden maj 2022–april 2023

För perioden maj 2022–april 2023 uppgick nettoomsättningen till 297,6 MSEK (107,7). Jämfört med föregående räkenskapsår var ökningen 176 procent. Rörelsens intäkter för perioden uppgick till 301,9 MSEK (114,4), vilket motsvarar en ökning med 164 procent. Rörelsens intäkter påverkades positivt av aktiverat arbete för egen räkning som

(TSEK)	KVARTAL		PERIOD	
	Feb 2023–apr 2023	Feb 2022–apr 2022	Maj 2022–apr 2023	Maj 2021–apr 2022
Nettoomsättning	48 874	34 060	297 570	107 667
Bruttoresultat	17 370	12 001	96 633	33 248
Rörelseresultat (EBIT)	-47	2 023	42 571	806

uppgick till 5,1 MSEK (3,7), och negativt av övriga rörelseintäkter som uppgick till -0,8 MSEK (3,0). Övriga rörelseintäkter påverkades främst av valutakursförluster under andra kvartalet.

En starkt bidragande orsak till ökningen i nettoomsättning och rörelsens intäkter är ökad efterfrågan i Europa till följd av energikrisen och omställningen på värmemarknaden.

Periodens bruttoresultat uppgick till 96,6 MSEK (33,2) där bruttomarginalen baserad på rörelseintäkter ökade till 32,0 procent (29,1). Bruttomarginalen baserad på nettoomsättning ökade under perioden till 31,0 procent (24,6).

Periodens övriga kostnader ökade med 85 procent till 27,2 MSEK (14,7) och personalkostnaderna ökade med 51 procent till 22,1 MSEK (14,7). Den ökade kostnadsmassan beror, precis som i ökningen under kvartalet, på att den högre omsättningen och omställningen av organisation har medfört högre driftskostnader i verksamheten. Tillkommande kostnader för nyanställd personal, kostnader för rekrytering samt kostnader för konsulter är exempel på kostnader som bidrog

till ökningen i både övriga kostnader och personalkostnader.

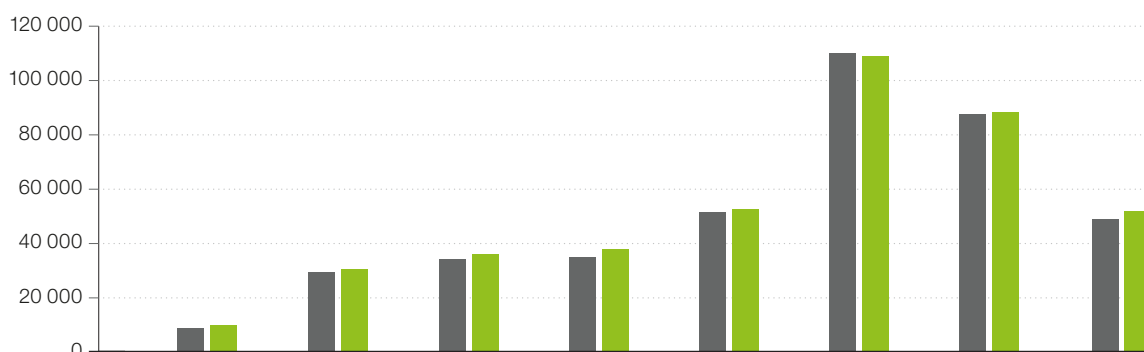
Av- och nedskrivningar av immateriella anläggningstillgångar, som till största delen består av internt upparbetade immateriella tillgångar, ökade under perioden med 54 procent till 4,8 MSEK (3,1). Ökningen i avskrivningar beror på att internt upparbetade immateriella tillgångar som utgörs av produktkoncept i högre grad än föregående räkenskapsår färdigställts och tillgängliggjorts för försäljning.

Finansiella poster för perioden utgjordes till största delen av ränta på banklån och uppgick till -0,9 MSEK (-0,7).

Rörelseresultatet (EBIT) för perioden uppgick till 42,6 MSEK (0,8), vilket motsvarar en EBIT-marginal på 14,1 procent (0,7). EBITDA uppgick till 47,3 MSEK (3,9) och periodens resultat uppgick till 32,9 MSEK (0,1). Resultatmarginalerna påverkades positivt av att intäkterna proportionerligt ökade mer än personal- och övriga kostnader.

Antalet utestående aktier vid periodens utgång uppgick till 6 539 161 (5 801 710) och resultat per aktie uppgick till 5,0 SEK före utspädning (0,0) och 5,0 SEK efter utspädning (0,0).

Nettoomsättning och rörelsens intäkter (TSEK)



	Q1 21/22	Q2 21/22	Q3 21/22	Q4 21/22	Q1 22/23	Q2 22/23	Q3 22/23	Q4 22/23
■ Nettoomsättning	8 982	29 556	34 060	35 069	51 367	109 930	87 399	48 874
■ Rörelsens intäkter	9 912	30 664	35 920	37 714	52 552	108 834	88 472	51 999

Nettoomsättningens fördelning

Maj 2022–april 2023

Fjärde kvartalet: februari 2023–april 2023

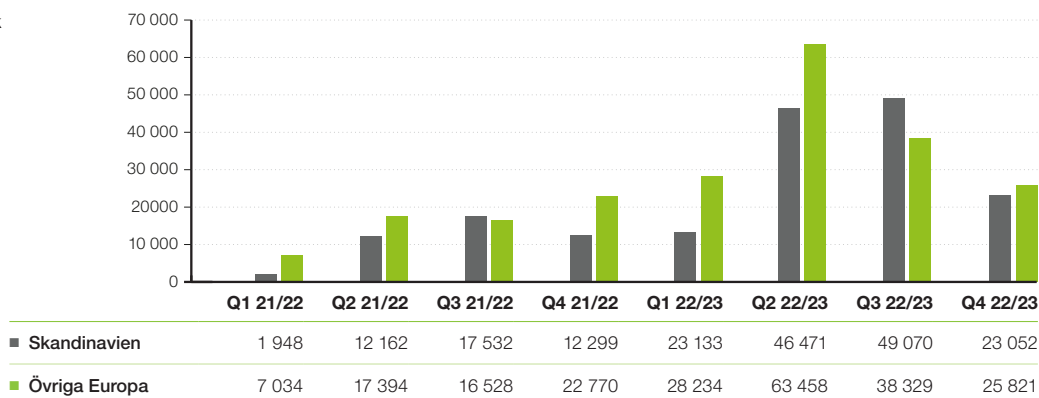
Geografisk fördelning

Under det fjärde kvartalet ökade nettoomsättningen på den skandinaviska marknaden med 87 procent till 23,1 MSEK (12,3). Jämfört med närmast föregående kvartal minskade nettoomsättningen i Skandinavien med 53 procent. För övriga Europa ökade nettoomsättningen med 13 procent till 25,8 MSEK (22,8) och jämfört med närmast föregående kvartal minskade nettoomsättningen med 33 procent.

Merparten av omsättningen på den skandinaviska marknaden utgjordes av försäljning till den danska marknaden med

17,3 MSEK, vilket motsvarar 75 procent av nettoomsättningen i Skandinavien och 35 procent av kvartalets totala nettoomsättning. I övriga Europa var Finland den största marknaden där omsättningen uppgick till 5,3 MSEK, vilket motsvarar 21 procent av nettoomsättningen i övriga Europa och 11 procent av nettoomsättningen i sin helhet. Andra starka marknader under kvartalet var Storbritannien och Tyskland som tillsammans omsatte 5,6 MSEK, vilket motsvarar 11 procent av nettoomsättningen i övriga Europa och 22 procent av den totala nettoomsättningen.

Nettoomsättning geografisk fördelning, TSEK



Fördelning per affärsområde

För affärsområdet Villavärme ökade nettoomsättningen jämfört med samma kvartal föregående år med 47 procent till 38,0 MSEK (25,9) och minskade jämfört med närmast föregående kvartal med 45 procent.

Nettoomsättningen för affärsområdet Kommersiella fastigheter uppgick under kvartalet till 10,4 MSEK (8,9), vilket motsvarar en ökning med 18 procent jämfört med samma kvartal föregående år. Jämfört med närmast föregående

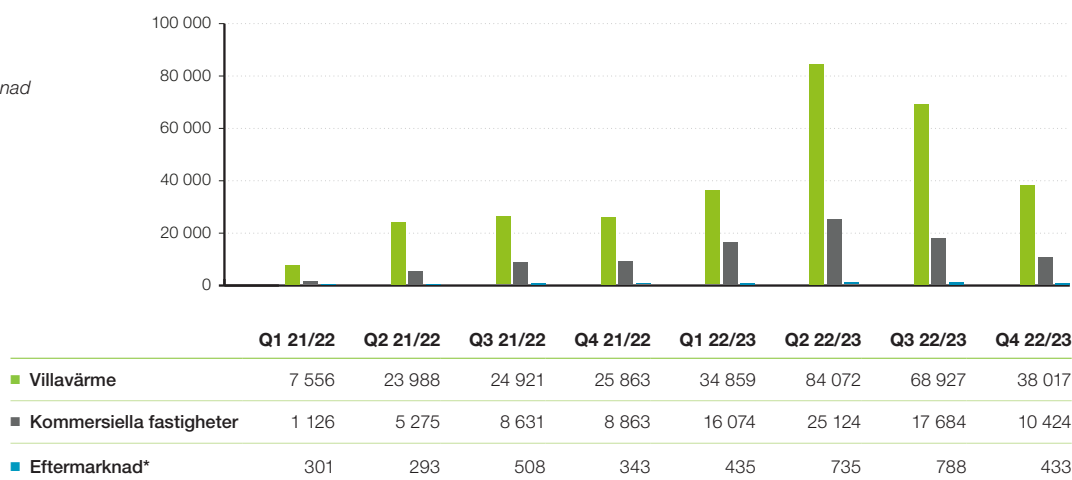
kvartal minskade affärsområdets nettoomsättning med 41 procent.

Affärsområdet Eftermarknad omsatte under kvartalet 0,4 MSEK (0,3), vilket är 0,4 MSEK mindre än för det närmast föregående kvartalet.

Av den totala nettoomsättningen utgjorde affärsområdet Villavärme 78 procent (74), affärsområdet Kommersiella fastigheter 21 procent (25), och affärsområdet Eftermarknad 1 procent (1).

Nettoomsättning affärsområden, TSEK

*I affärsområdet Eftermarknad ingår inte försäljning av reservdelar.



Perioden maj 2022–april 2023

Geografisk fördelning

För perioden maj–april ökade nettoomsättningen på den skandinaviska marknaden med 223 procent till 141,7 MSEK (43,9). För övriga Europa ökade nettoomsättningen med 145 procent till 155,8 MSEK (63,7).

Nettoomsättningen på den skandinaviska marknaden för perioden utgjordes till störst del av försäljning till den danska marknaden med 117,8 MSEK, vilket motsvarar 83 procent av nettoomsättningen i Skandinavien och 40 procent av periodens totala nettoomsättning. I övriga Europa var Ungern den största marknaden under perioden, där omsättningen uppgick till 32,4 MSEK, vilket motsvarar 21 procent av omsättningen i övriga Europa och 11 procent av den totala nettoomsättningen. Andra starka marknader under perioden var Finland och Tjeckien som tillsammans omsatte 54,9 MSEK, vilket motsvarar 35 procent av omsättningen i övriga Europa och 18 procent av den totala nettoomsättningen.

Fördelning per affärsområde

Nettoomsättningen för affärsområdet Villavärme uppgick för perioden till 225,9 MSEK (82,3), vilket motsvarar en ökning med 174 procent. För affärsområdet Kommersiella fastigheter ökade nettoomsättningen för perioden med 190 procent till 69,3 MSEK (23,9). Affärsområdet Eftermarknad omsatte under perioden 2,4 MSEK (1,4).

Av den totala nettoomsättningen utgjorde affärsområdet Villavärme 76 procent (76), affärsområdet Kommersiella fastigheter 23 procent (22) och affärsområdet Eftermarknad 1 procent (1).



Finansiell position

Finansiell position och likviditet

Koncernens totala tillgångar uppgick per den 30 april 2023 till 288,5 MSEK (103,6). Av detta utgjorde anläggningstillgångar 126,7 MSEK (24,8) och omsättningstillgångar 161,8 MSEK (78,8).

Koncernens egna kapital uppgick den 30 april 2023 till 228,1 MSEK (50,6). Avsättningar uppgick till 0,2 MSEK (0,2) och skulder uppgick till 60,2 MSEK (63,9).

Kassaflöde och likvida medel

Kassaflödet från den löpande verksamheten uppgick för kvartalet till -30,8 MSEK (3,1), och för perioden maj 2022–april 2023 till -17,8 MSEK (3,3). Kassaflödet från investeringsverksamheten för kvartalet uppgick till -100,7 MSEK (-1,3) och för perioden maj 2022–april 2023 till -104,9 MSEK (-4,1). Kassaflödet från finansieringsverksamheten uppgick för kvartalet till 129,3 MSEK (28,9) och för perioden maj 2022–april 2023 till 130,5 MSEK (29,6).

Det totala kassaflödet (den totala förändringen av likvida medel) för kvartalet uppgick till -2,1 MSEK (10,2) och utgående kassa vid periodens slut var 28,8 MSEK (21,0). Det operativa kassaflödet för kvartalet uppgick till -131,4 MSEK (-18,7), och för perioden maj 2022–april 2023 till -122,7 MSEK (-15,5).

De faktorer som hade störst påverkan på kassaflödet för kvartalet var förvärv av långfristig fordran med 97,6 MSEK samt den under kvartalet genomförda nyemissionen som påverkade positivt med 144,7 MSEK. Varulager ökade under kvartalet med 32,0 MSEK. Kundfordringar minskade med 23,6 MSEK och leverantörsskulder minskade med 21,6 MSEK. Minskningen av kundfordringar kombinerat med minskningen av leverantörsskulder är en följd av att storleken på utestående direktleveranser till kund, som var ovanligt hög i utgången av det föregående kvartalet, nu har minskat.

För perioden maj 2022–april 2023 påverkades kassaflödet positivt främst av periodens nyemission på 144,7 MSEK samt av rörelseresultatet på 42,6 MSEK. Kassaflödet påverkades negativt främst av förvärv av långfristig fordran med 97,6 MSEK samt en ökning av varulager på 60,1 MSEK.

Moderbolag

Moderbolagets nettoomsättning för kvartalet uppgick till 3,2 MSEK (0,6) och de totala rörelseintäkterna uppgick till 4,3 MSEK (1,3). Av detta utgjorde aktiverat arbete för egen räkning 1,1 MSEK (0,6). Rörelseresultatet (EBIT) uppgick till -2,2 MSEK (-0,8) och periodens resultat uppgick till -2,1 MSEK (-2,2).

Med luft/vatten-värmepumpar och smart styrning kan mikronät skapas. De blir en del i framtidens decentraliserade energisystem, och är en förutsättning för att Europa ska klara den gröna elektrifiering som pågår.



Övriga upplysningar

Redovisningsprinciper

Delårsrapporten är upprättad i enlighet med årsredovisningslagen och BFNAR 2012:1 Årsredovisning och koncernredovisning. Principerna är oförändrade jämfört med räkenskapsåret 2021/2022.

Tilläggsupplysningar

Föreliggande delårsrapport har inte varit föremål för granskning av bolagets revisorer. ES Energy Save Holding AB (publ) är ett moderbolag, och i koncernen ingår dotterbolagen ES Heat Pumps AB med organisationsnummer 556784-6505, ES Systems AB med organisationsnummer 556867-7974, Hefos Sverige AB med organisationsnummer 556939-1310, Energy Save AS med organisationsnummer 991 347 194, Energy Save Nordic d.o.o. med organisationsnummer 851 248 5000 samt Hefos SP z.o.o. med organisationsnummer 7773232845.

Risk och osäkerhet

Energy Saves verksamhet påverkas av ett antal risker vars effekter på resultat och finansiell ställning kan kontrolleras i varierande grad. Vid bedömning av bolagets framtida utveckling är det därför viktigt att ta hänsyn till dessa riskfaktorer.

Kommersiella risker

Det finns en risk att de strategiska satsningarna på de kommersiella affärsområdena och den gröna energiomställningen försenas. Byggbranschen är en relativt konservativ bransch, varför detta potentiellt kan försena kommersialiseringen. Tillväxten på den europeiska marknaden är beroende av subventioner, då den nuvarande alternativkostnadsnivån för

värmepumpar är hög i många länder. Det finns en risk att alternativkostnaderna förblir höga och att det därför inte är ekonomiskt försvarbart att investera i värmepumpar i dessa länder.

Produktions- och distributionsrisker

Energy Save lägger ut sin produktion på den kinesiska partnern Amitime. Det finns en risk att produktionskvalitet, volym och leveranstid inte uppfyller bolagets eller marknadens krav. Leverantören kan också drabbas av komponentbrist, och situationen på fraktmarknaden kan orsaka förseningar i leveranser och ökade fraktkostnader. Detta kan resultera i uppskjuten eller inställd försäljning.

Energy Save arbetar aktivt med distributörer över hela världen. Det gör att Energy Save är beroende av de nätverk och den försäljningsutveckling som distributörerna har. Merparten av avtalen med distributörer är på ett år och förnyas årligen om distributörerna levererar på målen. Ändringar i dessa avtal, eller om framgångsrika distributörer väljer att i stället samarbeta med en konkurrent, kan skada företagets position på marknaden.

Marknadsrisker

Värmepumpsmarknaden präglas av hård konkurrens inom de olika segmenten. Den hårda konkurrensen kan leda till prispress, vilket kan skada en mindre aktör som Energy Save. Dessutom kan marknaden prioritera en värmepumpsleverantör med ett bredare produktutbud.

Situationen i Ukraina

Det är i dagsläget svårt att bedöma de långsiktiga konsekvenserna av den uppkomna situationen i Ukraina. Vi kan inte utesluta ytterligare påverkan på exempelvis fraktmarknader och råvarumarknaden som ett resultat av sanktioner och

kostnadsökningar för fossila bränslen. Även om vi inte har vare sig leverantörer eller kunder i Ryssland eller Ukraina, bör det allmänna världsläget tas i beaktande vid bedömning av de risker som bolaget utsätts för.

Ytterligare information om bolagets risker finns i ES Energy Save Holding ABs (publ) Noteringsmemorandum.

Några ytterligare risker eller osäkerhetsfaktorer bedöms inte ha uppkommit under perioden.

Säsongsvariationer

Energy Saves verksamhet och marknad är påverkad av säsongsvariationer. Årets inledande kvartal är i regel svagare än resterande niomånadersperiod, och det andra kvartalet är i regel det starkaste.

Organisation och medarbetare

Vid kvartalets slut uppgick antalet anställda i koncernen till 32 (18), varav 21 var män och 11 var kvinnor.

Väsentliga händelser under perioden maj 2022–april 2023

- Samarbetsavtal med AQ Group.
- Uppföljningsorder från Skanska Rakennuskone Oy i Finland.
- Leverans av byggvärmemoduler till Universeums visualiseringslabb.
- Godkänd finansiering för byggnation av Smart Grid-anläggning inom Europeiska ERA-Net Smart Energy Systems projektet GENTE.
- Lansering av digitalt affärsområde.
- Ytterligare uppföljningsorder från norska UCO.
- Lansering av PiM Move, en Plug-in-Modul för temporära energibehov.
- Avtal tecknat med samarbetspartner som lägger till Storbritannien som ny marknad.
- Yibo Zhao utses till ny COO.
- Riktad nyemission till institutioner om cirka 151,2 MSEK samt delvisa avyttringar av huvudägare och grundare.
- Avtal tecknat med samarbetspartner som lägger till Tyskland som ny marknad.
- Uppföljningsorder av mobila värmepumpsmobiler på cirka 6 MSEK från El-Björn.

Närståendetransaktioner

Koncernen har under perioden köpt konsulttjänster uppgående till 680 920 SEK av Olausson Konsult AB som ägs till 100 procent och kontrolleras av styrelseledamoten Inge Olausson. Bolaget gör bedömningen att samtliga transaktioner har gjorts på marknadsmässiga villkor. I övrigt har inga transaktioner ägt rum mellan ES Energy Save Holding och närstående som väsentligen påverkat bolagets ställning och resultat.

Definitioner och förklaringar av KPI:er

KPI	Definition	Förklaring
Rörelsens intäkter, TSEK	Omsättning inklusive aktiverat arbete för egen räkning samt övriga rörelseintäkter.	Indikerar verksamhetens totala generering av intäkter.
Nettoomsättning, TSEK	Försäljningsintäkter av varor och tjänster med avdrag för lämnade rabatter, moms och annat skatt som är direkt knuten till omsättningen.	Indikerar hur lätt verksamheten har för att generera försäljning.
Bruttoresultat, TSEK	Resultat efter rörelseintäkter och kostnad för handelsvaror.	Indikerar produktlönsamheten i kärnverksamheten.
Bruttomarginal rörelseintäkter	Bruttoresultat i förhållande till rörelseintäkter.	Indikerar produktlönsamheten i kärnverksamheten.
Bruttomarginal nettoomsättning	Bruttoresultat med avdrag för aktiverat arbete för egen räkning samt övriga rörelseintäkter i förhållande till nettoomsättning.	Indikerar produktlönsamheten i kärnverksamheten.
Rörelseresultat (EBIT), TSEK	Rörelseresultat efter avskrivningar och nedskrivningar av materiella anläggningstillgångar och immateriella tillgångar.	Möjliggör jämförelser av lönsamhet oavsett kapitalstruktur eller skattesituation.
Rörelsemarginal (EBIT-marginal)	Rörelseresultat i förhållande till rörelseintäkter.	Möjliggör jämförelser av lönsamhet oavsett kapitalstruktur eller skattesituation.
EBITDA	Rörelseresultat före av- och nedskrivning av materiella och immateriella anläggningstillgångar	Indikerar bolagets lönsamhet i den operativa verksamheten oavsett kapitalstruktur, och underlättar jämförbarheten med andra bolag i samma bransch
EBITDA-marginal	EBITDA i förhållande till rörelseintäkter	Indikerar bolagets lönsamhet i den operativa verksamheten oavsett kapitalstruktur, och underlättar jämförbarheten med andra bolag i samma bransch
Operativt kassaflöde, TSEK	Kassaflöde från löpande verksamheten och investeringsverksamheten, exklusive förvärv och avyttring av verksamheten.	Underlättar analys av kassaflödesgenerering i den operativa verksamheten.
Soliditet, %	Eget kapital dividerat med totala tillgångar (balansomslutning).	Beskriver företagets långsiktiga betalningsförmåga
Resultat per aktie före utspädning, SEK	Periodens resultat genom antal utestående aktier	Underlättar analys av värdet på företagets utestående aktier
Resultat per aktie efter utspädning, SEK	Periodens resultat genom genomsnittligt antal utestående aktier vid perioden slut med tillägg för aktier som tillkommer om samtliga potentiella aktier, som ger upphov till utspädning, konverteras till aktier. Endast de optionsprogram vars emissionskurs understiger periodens genomsnittliga börskurs kan leda till en utspädningseffekt.	Underlättar analys av värdet på företagets utestående aktier

Aktien

Antalet aktier i Energy Save uppgick per den 30 april 2023 till 6 539 161, vilket motsvarar ett aktiekapital på 16 347 892,30 SEK. De största aktieägarna är Christian Gulbrandsen med 13,8 procent, Fredrik Sävenstrand genom Project Air AB med 13,7 procent, Handelsbanken fonder med 6,3 procent, och Nordea fonder med 5,8 procent.

Namn	Antal A-aktier	Antal B-aktier	Kapital, %	Röster, %
Gulbrandsen, Christian	674 320	224 693	13,8	37,3
Sävenstrand, Fredrik c/o Project Air AB	674 320	223 670	13,7	37,3
Handelsbanken Fonder	0	413 000	6,3	2,2
Nordea Fonder	0	378 985	5,8	2,0
Partner Fondkommission AB	0	295 720	4,5	1,6
Ålandsbanken Fonder	0	210 000	3,2	1,1
Didner & Gerge Fonder	0	195 122	3,0	1,0
Fondita Fund Management	0	189 000	2,9	1,0
Avanza Pension	0	182 294	2,8	1,0
Henrik Nilsson	0	163 614	2,1	0,9
Total top 10	1 348 640	2 476 098	58,0	85,5
Övriga	0	2 714 423	42,0	14,5
Totalt	1 348 640	5 190 521	100,0	100,0

Certifierade rådgivare

Företag	Namn	Telefon	e-post
Redeye	Erik Rolander	0739-56 20 90	erik.rolander@redeye.se
Partner Fondkommission	Torben Oskarsson	031-761 22 30	torben.oskarsson@partnerfk.se

Analytiker som följer Energy Save

Företag	Namn	Telefon	e-post
Redeye	Viktor Lindström	08-545 013 30	viktor.lindstrom@redeye.se
Redeye	Henrik Alveskog	08-545 013 45	henrik.alveskog@redeye.se
Stockpicker	Sebastian Lang	08-662 06 69	staff@stockpicker.se

Finansiella rapporter

Koncernen

ES Energy Save Holding AB Resultaträkning

Koncernen

(TSEK)	KVARTAL			PERIOD
	Feb 2023–apr 2023	Feb 2022–apr 2022	Maj 2022–apr 2023	Maj 2021–apr 2022
Rörelsens intäkter med mera				
Nettoomsättning	48 874	35 069	297 570	107 667
Aktiverat arbete för egen räkning	1 616	1 134	5 063	3 730
Övriga rörelseintäkter	1 509	1 512	-775	3 021
	51 999	37 714	301 858	114 419
Rörelsens kostnader				
Handelsvaror	-34 629	-25 713	-205 225	-81 171
Övriga externa kostnader	-9 095	-4 725	-27 201	-14 676
Personalkostnader	-7 105	-4 155	-22 085	-14 670
Av- och nedskrivningar av materiella och immateriella anläggningstillgångar	-1 216	-1 097	-4 775	-3 096
Övriga rörelsekostnader	0	0	0	0
	-52 046	-35 691	-259 286	-113 613
Rörelseresultat	-47	2 023	42 571	806
Resultat från finansiella poster				
Övriga ränteintäkter och liknande resultatposter	73	-64	141	10
Räntekostnader och liknande resultatposter	-225	-133	-1 019	-727
	-151	-198	-878	-717
Resultat efter finansiella poster	-198	1 826	41 693	89
Resultat före skatt	-198	1 826	41 693	89
Skatt på årets resultat	0	0	-8 783	0
Periodens resultat	-198	1 826	32 910	89
Hänförligt till:				
Moderföretagets aktieägare	248	2 026	33 236	1 456
Innehav utan bestämmande inflytande	-672	-257	-326	-1 366
Resultat per aktie (SEK)	0,0	0,3	5,0	0,0
Antal aktier vid periodens slut	6 539 161	5 801 710	6 539 161	5 801 710

ES Energy Save Holding AB
Balansräkning

Koncernen

(TSEK)

30 april 2023

30 april 2022

TILLGÅNGAR

Anläggningstillgångar

Immateriella anläggningstillgångar

Balanserade utgifter för utvecklingsarbeten och liknande arbeten	22 454	21 849
Koncessioner, patent, licenser, varumärken med mera	1 252	1 000
	23 706	22 849

Materiella anläggningstillgångar

Inventarier, verktyg och installationer	3 368	1 723
	3 368	1 723

Finansiella anläggningstillgångar

Andelar i intresseföretag och gemensamt styrda företag	78	78
Andra långfristiga värdepappersinnehav	0	0
Andra långfristiga fordringar	99 550	177
	99 628	254

Summa anläggningstillgångar	126 702	24 826
------------------------------------	----------------	---------------

Omsättningstillgångar

Varulager med mera

Färdiga varor och handelsvaror	96 947	28 606
Förskott till leverantörer	6 091	8 236
	103 038	36 842

Kortfristiga fordringar

Kundfordringar	24 449	20 024
Aktuell skattefordran	0	0
Övriga fordringar	3 217	384
Förutbetalda kostnader och upplupna intäkter	2 300	616
	29 966	21 024

Kassa och bank	28 756	20 952
Summa omsättningstillgångar	161 760	78 818

SUMMA TILLGÅNGAR	288 462	103 644
-------------------------	----------------	----------------

ES Energy Save Holding AB

Forts. balansräkning

Koncernen

(TSEK)

30 april 2023

30 april 2022

EGET KAPITAL OCH SKULDER**Eget kapital, koncern**

Aktiekapital	16 348	14 504
Övrigt tillskjutet kapital	194 646	51 813
Annat eget kapital inklusive årets resultat	16 936	-16 183

Eget kapital hänförligt till moderföretagets aktieägare**227 930****50 134**

Innehav utan bestämmande inflytande

174

499

Summa eget kapital koncernen**228 104****50 633****Avsättningar**

Garantier	200	200
Uppskjuten skatteskuld	0	0
Summa avsättningar	200	200

Långfristiga skulder

Skulder till kreditinstitut	900	6 610
Övriga skulder	2 306	5 684
Summa långfristiga skulder	3 206	12 294

Kortfristiga skulder

Checkräkningskredit	4 256	8 341
Skulder till kreditinstitut	1 350	5 719
Förskott från kunder	829	12 022
Leverantörsskulder	35 864	11 365
Aktuell skatteskuld	9 185	428
Övriga skulder	1 561	265
Upplupna kostnader och förutbetalda intäkter	3 909	2 377
Summa kortfristiga skulder	56 953	40 516

SUMMA EGET KAPITAL OCH SKULDER**288 462****103 644**

ES Energy Save Holding AB

Kassaflödesanalys

Koncernen

(TSEK)	KVARTAL		PERIOD	
	Feb 2023 – apr 2023	Feb 2022 – apr 2022	Maj 2022 – april 2023	Maj 2021 – apr 2022
Den löpande verksamheten				
Rörelseresultat	-47	2 145	42 571	806
Justeringar för poster som inte ingår i kassaflödet	1 039	820	4 433	2 819
Erhållen ränta med mera	73	-64	141	10
Erlagd ränta	-225	-133	-1 019	-721
Betald inkomstskatt	-47	370	201	355
Kassaflöde från den löpande verksamheten före förändringar av kassaflöde	793	3 138	46 327	3 269
Kassaflöde från förändring av rörelsekapital				
Minskning (+) /ökning (-) av varulager/pågående arbete	-31 966	114	-60 105	-18 995
Minskning (+) /ökning (-) av kundfordringar	23 613	-3 135	-10 516	-15 484
Minskning (+) /ökning (-) av fordringar	-3 158	699	-6 290	-266
Minskning (-) /ökning (+) av leverantörsskulder	-21 544	-18 249	13 306	20 837
Minskning (-) /ökning (+) av kortfristiga skulder	1 510	106	-552	-752
Kassaflöde från den löpande verksamheten	-30 752	-17 327	-17 830	-11 391
Investeringsverksamheten				
Förvärv av balanserade utgifter för forskning med mera	-1 616	-1 164	-5 063	-3 775
Förvärv av koncessioner, patent, licenser med mera	-118	-29	-252	-290
Förvärv av inventarier, verktyg och installationer	-1 316	-137	-1 963	0
Förvärv av koncernföretag	0	0	0	0
Ny utlåning till utomstående	0	0	0	0
Återbetalning av lån från utomstående	0	0	0	0
Förvärv av långfristig fordran	-97 600	0	-97 600	0
Kassaflöde från investeringsverksamheten	-100 650	-1 330	-104 878	-4 065
Finansieringsverksamheten				
Periodens nyemission	144 677	22 139	144 677	22 139
Koncernbidrag	0	0	0	0
Upptagna långfristiga lån	0	3 000	5 340	4 000
Ändring kortfristiga finansiella skulder	-4 109	5 040	-4 085	5 300
Amortering långfristiga lån	-11 235	-1 314	-15 418	-1 846
Kassaflöde från finansieringsverksamheten	129 333	28 865	130 513	29 593
Förändring av likvida medel	-2 068	10 207	7 804	14 137
Likvida medel vid periodens början	30 825	10 745	20 952	6 815
Likvida medel vid periodens slut	28 756	20 952	28 756	20 952

Moderbolaget

ES Energy Save Holding AB Resultaträkning

Moderbolaget

(TSEK)	KVARTAL		PERIOD	
	Feb 2023–apr 2023	Feb 2022–apr 2022	Maj 2022–apr 2023	Maj 2021–apr 2022
Rörelsens intäkter med mera				
Nettoomsättning	3 217	597	8 551	2 458
Aktiverat arbete för egen räkning	1 091	662	3 106	662
Övriga rörelseintäkter	7	-4	7	51
	4 316	1 254	11 665	3 170
Rörelsens kostnader				
Handelsvaror	-7	-307	-7	-307
Övriga externa kostnader	-4 624	-850	-9 413	-2 031
Personalkostnader	-1 832	-854	-5 039	-2 991
Av- och nedskrivningar av materiella och immateriella anläggningstillgångar	0	0	0	0
Övriga rörelsekostnader	0	0	0	0
	-6 463	-2 011	-14 459	-5 330
Rörelseresultat	-2 148	-757	-2 795	-2 160
Resultat från finansiella poster				
Resultat från andelar i koncernbolag	0	0	0	0
Övriga ränteintäkter och liknande resultatposter	14	17	55	70
Räntekostnader och liknande resultatposter	0	0	0	0
	14	17	55	70
Resultat efter finansiella poster	-2 134	-739	-2 740	-2 089
Resultat från andelar i koncern och intresseföretag				
Nedskrivningar av andelar i dotterföretag	0	-1 478	0	-7 828
	0	-1 478	0	-7 828
Bokslutsdispositioner				
Lämnade koncernbidrag	0	0	0	-645
Mottagna koncernbidrag	0	0	0	4 089
	0	0	0	3 444
Resultat före skatt	-2 134	-2 217	-2 740	-6 474
Skatt på periodens resultat	0	0	0	0
Periodens resultat	-2 134	-2 217	-2 740	-6 474

ES Energy Save Holding AB
Balansräkning

Moderbolaget

(TSEK)

30 april 2023

30 april 2022

TILLGÅNGAR

Anläggningstillgångar

Immateriella anläggningstillgångar

Balanserade utgifter för utvecklingsarbeten och liknande arbeten	3 768	662
Koncessioner, patent, licenser, varumärken med mera	1 252	1 000
	5 020	1 661

Materiella anläggningstillgångar

Inventarier, verktyg och installationer	0	0
	0	0

Finansiella anläggningstillgångar

Andelar i intresseföretag och gemensamt styrda företag	12 871	12 871
Andra långfristiga värdepappersinnehav	0	0
Andra långfristiga fordringar	97 600	0
	110 471	12 871

Summa anläggningstillgångar **115 491** **14 533**

Omsättningstillgångar

Varulager med mera

Färdiga varor och handelsvaror	0	0
Förskott till leverantörer	0	0
	0	0

Kortfristiga fordringar

Kundfordringar	2 081	0
Fordringar till koncernföretag	56 011	25 336
Aktuell skattefordran	0	0
Övriga fordringar	18	0
Förutbetalda kostnader och upplupna intäkter	893	117
	59 004	25 453

Kassa och bank 23 681 15 042

Summa omsättningstillgångar **82 684** **40 495**

SUMMA TILLGÅNGAR **198 176** **55 028**

(TSEK)

30 april 2023

30 april 2022

EGET KAPITAL OCH SKULDER

Eget kapital, koncern

Aktiekapital	16 348	14 504
Övrigt tillskjutet kapital	194 645	45 687
Annat eget kapital inklusive årets resultat	-15 338	-6 474

Eget kapital hänförligt till moderföretagets aktieägare **195 655** **53 717**

Innehav utan bestämmande inflytande 0 0

Summa eget kapital koncernen **195 655** **53 717**

Avsättningar

Garantier	0	0
Uppskjuten skatteskuld	0	0
Summa avsättningar	0	0

Långfristiga skulder

Skulder till kreditinstitut	0	0
Övriga skulder	0	0
Summa långfristiga skulder	0	0

Kortfristiga skulder

Checkräkningskredit	0	0
Skulder till kreditinstitut	0	0
Förskott från kunder	0	0
Leverantörsskulder	1 121	154
Aktuell skatteskuld	0	0
Övriga skulder	341	-342
Skulder till koncernföretag	0	909
Upplupna kostnader och förutbetalda intäkter	1 059	590
Summa kortfristiga skulder	2 521	1 311

SUMMA EGET KAPITAL OCH SKULDER **198 176** **55 028**

ES Energy Save Holding AB

Kassaflödesanalys

Moderbolaget

(TSEK)	KVARTAL		PERIOD	
	Feb 2023–apr 2023	Feb 2022–apr 2022	Maj 2022–april 2023	Maj 2021–apr 2022
Den löpande verksamheten				
Rörelseresultat	-2 148	-757	-2 795	-2 160
Justeringar för poster som inte ingår i kassaflödet	0	-7 827	0	-7 827
Erhållen ränta med mera	14	17	55	70
Erlagd ränta	0	0	0	0
Betald inkomstskatt	0	0	0	0
Kassaflöde från den löpande verksamheten före förändringar av kassaflöde	-2 134	-8 567	-2 740	-9 917
Kassaflöde från förändring av rörelsekapital				
Minskning (+) /ökning (-) av varulager/pågående arbete	0	0	0	0
Minskning (+) /ökning (-) av kundfordringar	-1 389	255	-2 081	0
Minskning (+) /ökning (-) av fordringar	-31 436	-1 760	-32 378	-97
Minskning (-) /ökning (+) av leverantörsskulder	313	140	967	115
Minskning (-) /ökning (+) av kortfristiga skulder	889	-211	1 152	-207
Kassaflöde från den löpande verksamheten	-33 757	-10 143	-35 080	-10 106
Investeringsverksamheten				
Förvärv av balanserade utgifter för forskning med mera	-1 092	-662	-3 106	-662
Förvärv av koncessioner, patent, licenser med mera	-118	-29	-252	-290
Förvärv av inventarier, verktyg och installationer	0	0	0	0
Förvärv av koncernföretag	0	0	0	0
Ny utlåning till utomstående	0	0	0	0
Återbetalning av lån från utomstående	0	0	0	0
Förvärv av långfristig fordran	-97 600	0	-97 600	0
Kassaflöde från investeringsverksamheten	-98 809	-691	-100 958	-952
Finansieringsverksamheten				
Periodens nyemission	144 677	22 139	144 677	22 139
Koncernbidrag	0	3 443	0	3 443
Upptagna långfristiga lån	0	0	0	0
Ändring kortfristiga finansiella skulder	0	0	0	0
Amortering långfristiga lån	0	0	0	0
Kassaflöde från finansieringsverksamheten	144 677	25 582	144 677	25 582
Förändring av likvida medel	12 110	14 749	8 639	14 525
Likvida medel vid periodens början	11 571	293	15 042	517
Likvida medel vid periodens slut	23 681	15 042	23 681	15 042

Adresser

Bolaget

ES Energy Save Holding AB
Nitgatan 2
SE-441 38 Alingsås
Sverige
Tel. +46 (0)322-790 50

Fredrik Sävenstrand

VD, ES Energy Save Holding AB
fs@energysave.se

Rådgivare

Partner Fondkommission AB
Lilla Nygatan 2
SE-411 04 Göteborg
Sverige
Tel. +46 (0)31-761 22 30

Redeye

Mäster Samuelsgatan 42
Box 7141
SE-103 87 Stockholm
Sverige
Tel. +46 (0)8 545 013 30

Revisor

RSM Göteborg
Bohusgatan 15
SE-411 39 Göteborg
Sverige
Tel. +46 (0)31 16 27 80

Kontoförande institut

Euroclear Sweden AB
Klarabergsviadukten 63
SE-111 64 Stockholm
Sverige
Tel. +46 (0)8-402 90 00

Offentliggörande

Informationen i denna delårsrapport är sådan som ES Energy Save Holding AB (publ) är skyldigt att offentliggöra enligt EU:s marknadsmissbruksförordning. Informationen lämnades, genom ovanstående kontaktpersoners försorg, för offentliggörande fredag 16 juni kl. 08:30.

Finansiell kalender

Årsredovisning 2022/2023	9 augusti 2023
Årsstämma 2023	31 augusti 2023
Delårsrapport Q1 2023/2024	15 september 2023
Delårsrapport Q2 2023/2024	1 december 2023
Delårsrapport Q3 2023/2024	15 mars 2024
Delårsrapport Q4 2023/2024	25 juni 2024

ES Energy Save Holding AB (publ) är ett innovativt svenskt energiteknikbolag som genom kostnadseffektiva och smarta luft/vatten-värmepumpssystem bidrar till den hållbara energiomställningen i Europa. Bolaget har levererat värmepumpar till Europa-marknaden sedan 2009 och är sedan 2020 noterat på Spotlight Stock Market.

ES Energy Save Holding AB (publ)

Nitgatan 2 · SE-441 38 Alingsås · Sverige
+46 (0)322-790 50 · info@energysave.se · energysave.se